

## KOMENTÁŘ

30. ledna 2025

### Dopravní nehody v Jihočeském kraji v roce 2024

Na jihočeských silnicích došlo v roce 2024 celkem k 4 801 dopravním nehodám, při nichž bylo usmrceno 33 osob, těžce zraněných bylo 155 osob. Lehce se při dopravních nehodách zranilo 1 923 osob. Celková hmotná škoda byla vyčíslena na 441,6 mil. Kč.

V roce 2024 bylo v Česku šetřeno celkem 92 217 dopravních nehod, což bylo o 2,9 % méně než v předchozím roce. Nejvíce dopravních nehod bylo zaznamenáno ve Středočeském kraji (17,7 %), dále v hlavním městě Praze (12,5 %) a v Moravskoslezském kraji (11,7 %). Nejméně nehod způsobili řidiči na silnicích v Karlovarském kraji (2,9 %). Nehodovost nejvíce vzrostla v Ústeckém kraji (+8,2 %), naopak nejvíce poklesla ve Zlínském kraji (-23,5 %).

Tab. 1 Dopravní nehody s následky v krajích v roce 2024

(předběžné údaje) Zdroj: Policejní prezidium ČR

	Dopravní nehody			Usmrcené osoby		Zraněné osoby			Hmotná škoda (mil. Kč)	
	celkem	index 2024/2023	z toho s následky na životě a zdraví	celkem	index 2024/2023	celkem	těžce	lehce	celkem	index 2024/2023
<b>Česká republika</b>	<b>92 217</b>	<b>97,1</b>	<b>21 047</b>	<b>438</b>	<b>96,3</b>	<b>25 580</b>	<b>1 609</b>	<b>23 971</b>	<b>7 991,7</b>	<b>104,0</b>
v tom kraje:										
Hl. m. Praha	11 524	80,7	1 905	21	100,0	2 186	183	2 003	1 304,6	95,9
Středočeský	16 343	100,4	2 831	71	88,8	3 503	265	3 238	1 530,5	108,7
<b>Jihočeský</b>	<b>4 801</b>	<b>103,5</b>	<b>1 665</b>	<b>33</b>	<b>70,2</b>	<b>2 078</b>	<b>155</b>	<b>1 923</b>	<b>441,6</b>	<b>106,6</b>
Plzeňský	4 709	102,2	1 380	43	159,3	1 721	104	1 617	432,3	113,2
Karlovarský	2 633	98,6	646	13	89,7	829	64	765	170,7	108,1
Ústecký	8 816	108,2	1 568	32	106,7	1 947	121	1 826	586,8	105,3
Liberecký	5 336	100,8	1 059	18	105,9	1 280	44	1 236	332,0	105,9
Královéhradecký	4 080	97,0	1 016	25	75,8	1 213	100	1 113	430,5	110,2
Pardubický	3 980	92,9	1 089	17	51,5	1 312	74	1 238	297,6	96,1
Vysočina	3 452	96,8	1 206	26	83,9	1 541	85	1 456	362,8	94,0
Jihomoravský	5 758	97,3	2 321	72	153,2	2 814	144	2 670	470,1	89,8
Olomoucký	6 555	106,4	1 210	21	123,5	1 383	68	1 315	532,4	108,6
Zlínský	3 426	76,5	1 177	15	75,0	1 430	77	1 353	300,5	95,9
Moravskoslezský	10 804	103,8	1 974	31	83,8	2 343	125	2 218	799,3	117,8

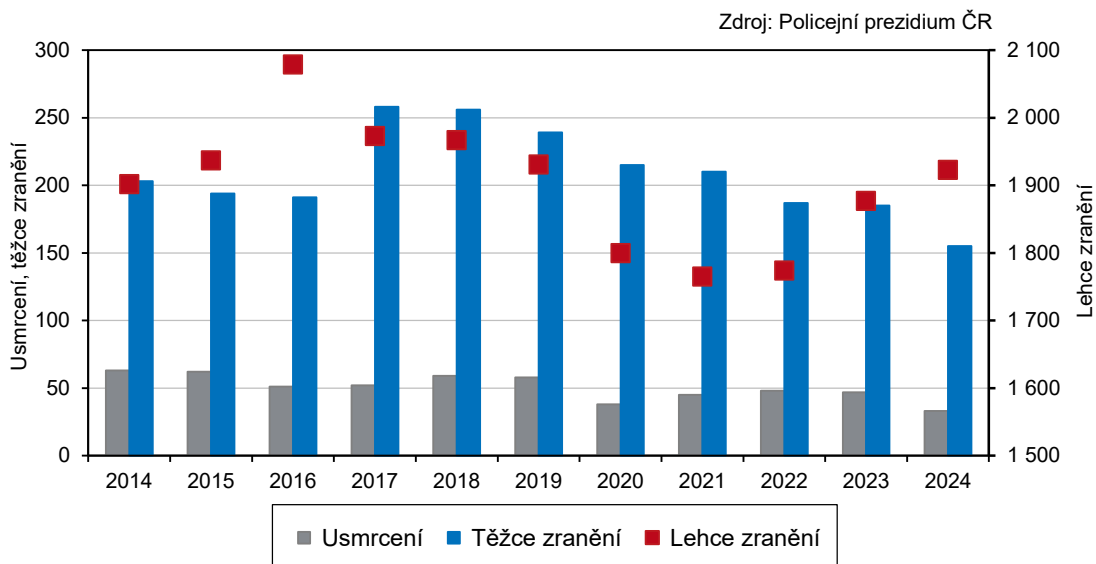
Na území Jihočeského kraje šetřila Policie ČR v roce 2024 celkem **4 801 dopravních nehod**, což představovalo 5,2 % z celkového počtu dopravních nehod v Česku. V rámci mezikrajského srovnání se Jihočeský kraj umístil na sedmé nejnižší příčce v počtu dopravních nehod.

Meziročně se nehodovost v kraji zvýšila o 3,5 %. Nejvíce dopravních nehod bylo v okrese České Budějovice (1 511), naopak nejméně na území okresu Písek (437).

V roce 2024 na silnicích v celé republice zemřelo při dopravních nehodách celkem 438 osob, což bylo o 17 osob méně než v předchozím roce. Podle údajů Policejního prezidia ČR byl počet usmrcených osob v roce 2024 nejnižší v zaznamenané historii.

## KOMENTÁŘ

Graf 1 Počet usmrcených, těžce a lehce zraněných v Jihočeském kraji



Nejvíce usmrcených osob bylo evidováno v Jihomoravském kraji (72) a ve Středočeském kraji (71), naopak nejméně zemřelých na silnicích bylo v Karlovarském kraji (13). V absolutním vyjádření byl nejvyšší nárůst počtu usmrcených osob zaznamenán v Jihomoravském (+25) a Plzeňském kraji (+16), naopak v Pardubickém a Jihočeském kraji došlo v meziročním srovnání k výraznému poklesu počtu usmrcených (–16, resp. –14).

Tab. 2 Dopravní nehody v Jihočeském kraji a jeho okresech v roce 2024

(předběžné údaje)

Zdroj: Policejní prezidium ČR

	Dopravní nehody		Usmrcené osoby		Zraněné osoby			Hmotná škoda (mil. Kč)	
	celkem	index 2024/2023	celkem	index 2024/2023	celkem	těžce	lehce	celkem	index 2024/2023
<b>Kraj celkem</b>	<b>4 801</b>	<b>103,5</b>	<b>33</b>	<b>70,2</b>	<b>2 078</b>	<b>155</b>	<b>1 923</b>	<b>441,6</b>	<b>106,6</b>
v tom okresy:									
České Budějovice	1 511	103,6	4	66,7	669	37	632	155,1	93,5
Český Krumlov	493	97,4	-	-	220	16	204	35,1	97,7
Jindřichův Hradec	504	100,2	7	140,0	350	22	328	41,9	131,9
Písek	437	105,3	5	62,5	215	31	184	65,0	122,3
Prachatice	449	103,2	1	33,3	94	15	79	37,1	128,5
Strakonice	533	118,2	9	180,0	209	19	190	42,1	144,5
Tábor	874	100,2	7	87,5	321	15	306	65,5	93,7

Na jihočeských silnicích zemřelo v roce 2024 33 osob, což bylo nejméně v dlouhodobém sledování. Při meziročním srovnání to bylo o 14 osob méně. V územním detailu nejvíce osob zemřelo na silnicích okresu Strakonice (9), v okrese Český Krumlov v roce 2024 při dopravních nehodách nikdo nezemřel.

## KOMENTÁŘ

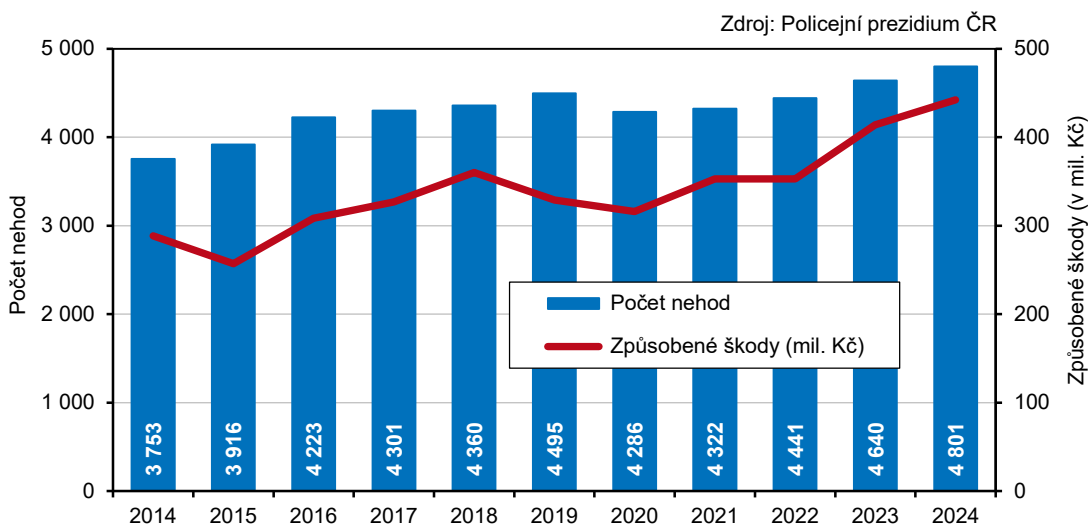
**Těžce zraněných osob** při dopravních nehodách v roce 2024 v Česku bylo celkem 1 609, což bylo nejméně v dlouhodobé historii sledování. V Jihočeském kraji se ve sledovaném roce při dopravních nehodách **zranilo těžce celkem 155 osob** (meziročně o 30 osob méně). Těžce zraněných osob bylo nejvíce v okrese České Budějovice (37), nejméně v okresech Prachatice a Tábor (15).

Počet osob, které se při dopravních nehodách **zranily lehce**, se oproti minulému roku v Česku zvýšil nepatrně (celkem 23 971 osob). Také v Jihočeském kraji bylo lehce zraněno více osob (celkem 1 923; nárůst o 2,5 %). Lehce zraněných bylo nejvíce v okrese České Budějovice (632 osob), nejméně v okrese Prachatice (79 osob).

Dopravních nehod, které byly spojeny s následky na životě a zdraví, bylo v roce v Česku celkem 19 733, z toho v Jihočeském kraji 1 590. Nejvíce takových nehod bylo zaznamenáno ve Středočeském kraji, nejméně v Karlovarském kraji.

**Hmotná škoda** vzniklá při dopravních nehodách v Česku činila v roce 2024 celkem 7 992 mil. Kč a byla vyšší než v předchozím roce (+4,0 %). V Jihočeském kraji byly škody při dopravních nehodách vyčísleny na 442 mil. Kč a byly o 6,6 % vyšší než v předchozím roce. Na jednu dopravní nehodu připadla v kraji v průměru škoda ve výši téměř 92 tis. Kč. V Jihočeském kraji vzrostla výše věcných škod nejvíce v okrese Strakonice (+44,5 %), naopak nejvíce poklesla v okresech České Budějovice (-6,5 %) a Tábor (-6,3 %).

Graf 2 Počet dopravních nehod a způsobená škoda při nehodách v Jihočeském kraji



**Nejčastější příčinou dopravních nehod** na jihočeských silnicích byl v roce 2024 nesprávný způsob jízdy (67,5 % z celkového počtu nehod zaviněných řidiči motorových vozidel v kraji). Mezi další příčiny vzniku nehod patřila nepřiměřená rychlost (18,0 %) a nedání přednosti v jízdě (9,9 %).

Nejčastějším druhem nehody byla srážka s pevnou překážkou (32,0 %), případně srážka se zaparkovaným vozidlem (25,3 %) nebo s jedoucím vozidlem (24,3 %). Viníkem nehody byl ve většině případů řidič motorového vozidla (91,0 %). Řidiči nemotorových vozidel zavinili téměř

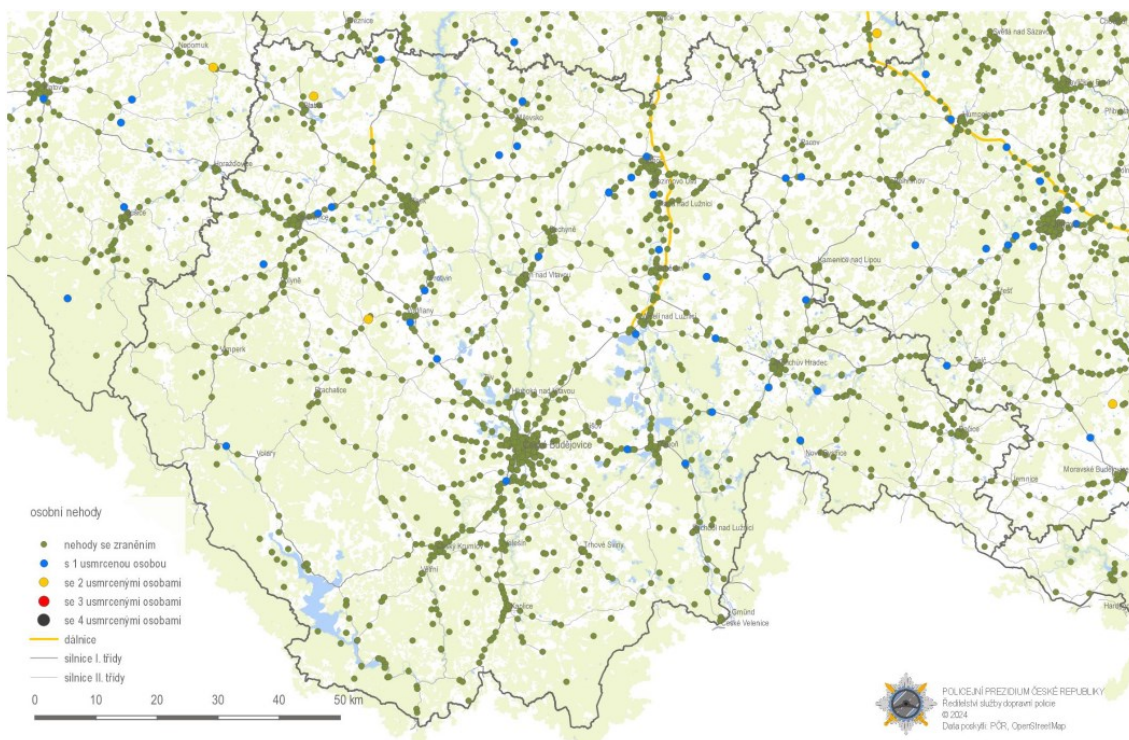
## KOMENTÁŘ

6 % dopravních nehod. Chodci zavinili 47 dopravních nehod a stejný počet nehod způsobila lesní zvěř či domácí zvířata.

Alkohol byl v kraji zjištěn u viníka-řidiče motorového vozidla v 349 případech, pod vlivem drog bylo 24 řidičů, kteří v Jihočeském kraji zavinili dopravní nehodu.

Na území kraje bylo v roce 2024 zaznamenáno nejvíce dopravních nehod v měsíci srpnu (547), nejméně v únoru (282).

### Mapa Dopravní nehody s následky na životě a zdraví v Jihočeském kraji v roce 2024



Další informace o nehodovosti na pozemních komunikacích v České republice naleznete na stránkách Policejního prezidia ČR:

[Statistiky dopravní nehodovosti](#)

#### Kontakt:

Ing. Petra Dolejšová  
Krajská správa ČSÚ České Budějovice  
Oddělení informačních služeb a správy registrů  
E: [petra.dolejsova@csu.gov.cz](mailto:petra.dolejsova@csu.gov.cz)  
T: 386 718 440  
M: 605 589 695